

Verfahrensbeschreibung für die elektronische Übermittlung der Meldung der Arbeitsunfähigkeit und der Wiederaufnahme der Arbeit (eAU) über das Servicekonto Baden-Württemberg

Änderungsübersicht

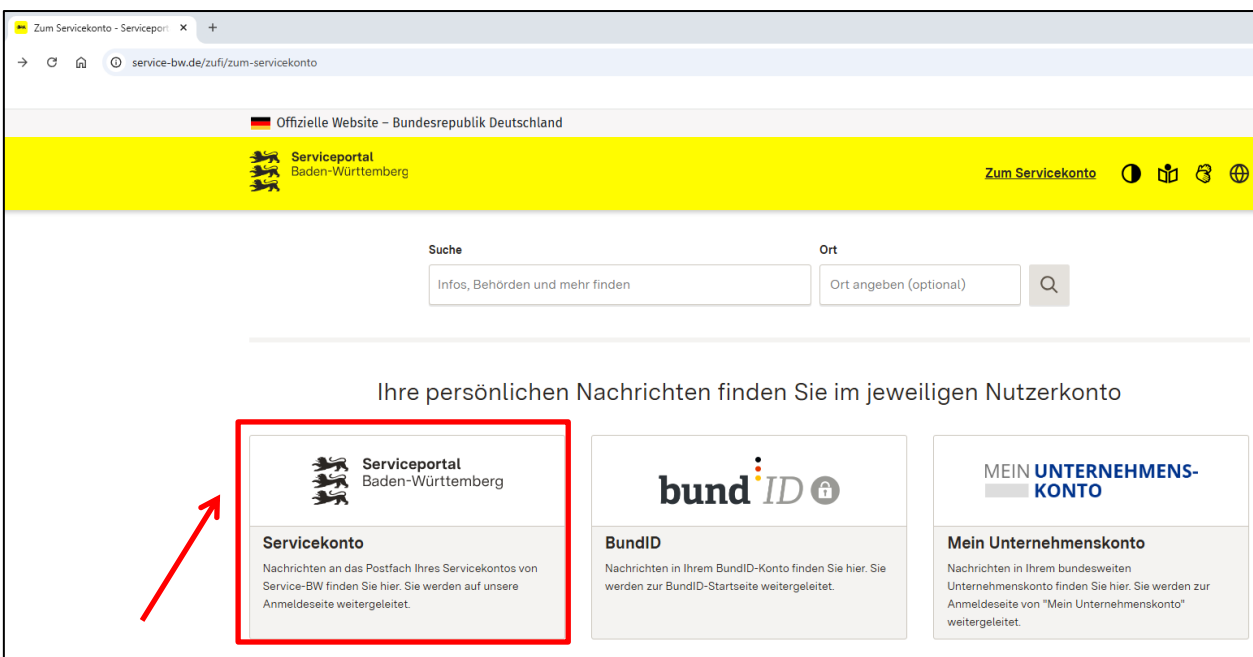
Änderungsdatum	Durchgeführte Änderung	Seite
10/2019	Erstellen des Dokuments	
05/2026	Anpassung wegen Layoutänderung der Masken Neues Feld E-Mail-Adresse des Absenders	6

Verfahrensbeschreibung für die elektronische Übermittlung der Meldung der Arbeitsunfähigkeit und der Wiederaufnahme der Arbeit (eAU) über das Servicekonto Baden-Württemberg

- Sie gelangen über www.service-bw.de zum Serviceportal Baden-Württemberg.




- „Zum Servicekonto“ auswählen.



- „Servicekonto“ auswählen.

1. Grundsätzliches


- Die erforderlichen Zugangsdaten (Aktivierungslink, Nutzernamen und Passwort) werden per Post versandt.

 **Serviceportal**
Baden-Württemberg

Anmeldung mit dem Servicekonto

E-Mail-Adresse / Benutzername ⓘ

Passwort

Anmelden

----- ODER -----

Anmelden mit dem Online-Ausweis

→ [Passwort vergessen?](#)
→ [Kostenlos registrieren](#)

- E-Mail-Adresse und Passwort eingeben.

1.1 Starten des EAU-Verfahrens



- Im Bereich „**Service**“ den Punkt „**eAU**“ auswählen.

1.2 Service – Auswahl der Dienststelle



- Wenn für mehrere Dienststellen eine Berechtigung vorliegt, die Dienststelle auswählen, für welche die Meldung erfolgen soll.



- Anschließend durch Klick auf den Button „**AU an LBV melden**“ die eAU-Anwendung starten.

1.3 Starten der eAU-Meldungen – Anwendung

Baden-Württemberg
Landesamt für Besoldung
und Versorgung

Landesamt für Besoldung und Versorgung

AU an LBV melden

Elektronische Meldung von Arbeitsunfähigkeit und Wiederaufnahme der Arbeit (eAU)

Klicken Sie auf **Starten**, um die Angaben Schritt für Schritt online einzutragen.

Sie leiten anschließend die Meldung online weiter.

Als Nachweis über die weitergeleiteten Daten wird Ihnen ein PDF-Dokument für Ihre Unterlagen zur Verfügung gestellt, das Sie ausdrucken und/oder abspeichern können.

[Verfahrensbeschreibung](#). Stand 05/2026 als PDF-Dokument (ca. 7,4 MB)

Abbrechen

→ Starten

- **Hier** kann die **aktuelle** Beschreibung des elektronischen Meldeverfahrens aufgerufen werden.
- Über den Button „**Starten**“ erscheint der Assistent für die Online-Meldung.

AU an LBV melden

Personalnummer der Arbeitnehmerin/des Arbeitnehmers

* Pflichtfelder

Dienststelle:

Sachbearbeiter:

Geben Sie bitte Ihre E-Mail-Adresse für Rückfragen an: *

Geben Sie bitte Ihre Telefonnummer für Rückfragen an: *

Personalnummer: *

✕ Abbrechen

← Zurück

→ Weiter

- In der Maske „**Personalnummer der Arbeitnehmerin/des Arbeitnehmers**“ sind die zwei Felder „**Dienststelle**“ und „**Sachbearbeiter**“ bereits vorbelegt.
- Folgende Pflichtangaben müssen ergänzt werden:
 - „**E-Mail-Adresse für Rückfragen**“
 - „**Telefonnummer für Rückfragen**“ und
 - „**Personalnummer**“ (nur die ersten 8 Ziffern vor dem Schrägstrich) der/des Beschäftigten für die/den die Meldung abgegeben werden soll.
- Weitere Angaben zur Identifizierung der/des Beschäftigten sind nicht erforderlich. Über den Button „**Weiter**“ wird der Webservice ausgelöst und eine Verbindung zu den Stammdaten beim LBV hergestellt.
- Je nach Meldesachverhalt werden in der Folge dann unterschiedliche Bildschirmformulare zur Verfügung gestellt. Es werden dieselben Daten abgefragt wie im Vordruck LBV 42615, der/die Bearbeiter/in wird dabei jedoch Schritt für Schritt durch die Anwendung geführt. Siehe hierzu Nr. 2 der Beschreibung des Verfahrens anhand von Beispielen.

1.4 Abbrechen/Beenden

1.4.1 Abbrechen

- In allen Eingabemasken besteht über den Button „**Abbrechen**“ immer die Möglichkeit den Assistenten zu verlassen.

Baden-Württemberg
Landesamt für Besoldung
und Versorgung

Landesamt für Besoldung und Versorgung

AU an LBV melden

Beginn der Arbeitsunfähigkeit

* Pflichtfelder

Sie bearbeiten den Fall **Mustermann, Franz**

Erster Tag der Arbeitsunfähigkeit: *

04.07.2023

Datum im Format TT.MM.JJJJ eingeben.

Ärztliche Bescheinigung

Wurde die Arbeitsunfähigkeit ärztlich bescheinigt? *

Ja Nein

X Abbrechen ← Zurück → Weiter

- Es erscheint nochmals eine Rückfrage ob die Eingaben wirklich verworfen werden sollen.

Auf [] wird Folgendes angezeigt:

Möchten Sie Ihre Eingaben verwerfen und das Formular verlassen?

OK Abbrechen

- Erfolgt die Bestätigung mit „**OK**“, gelangt man wieder auf die Seite zur Auswahl der Dienststelle und hat die Möglichkeit die Anwendung „eAU-Meldung“ neu zu starten.

1.4.2 Beenden

- Nach Weiterleitung des zu meldenden Falles erscheint die Maske „**Weiterleiten erfolgreich**“.

The screenshot shows the 'AU an LBV melden' interface. At the top, there is a yellow header with the Baden-Württemberg logo and the text 'Landesamt für Besoldung und Versorgung'. Below the header, there is a navigation bar with 'AU an LBV melden' and a search bar. The main content area features a green confirmation box with the text 'Weiterleiten erfolgreich' and 'Wir haben die Meldung elektronisch weitergeleitet.' Below this, there is a 'Dokument:' section with a PDF icon and the file name 'eAU-Meldung.pdf (42 KB)'. A button labeled 'Neuen Fall beginnen' is visible. A red box highlights a button labeled '→ Neuer Fall'. Below this, there is a message: 'Die Bearbeitung ist jetzt abgeschlossen. Klicken Sie auf × Beenden, um das Fenster zu schließen.' At the bottom, a large black button with a white '×' icon and the text 'Beenden' is highlighted with a red box.

Nach Abgabe der Meldung haben Sie folgende Möglichkeiten:

- Über den Button „**Neuer Fall**“ können Sie einen neuen Fall anlegen
- Über den Button „**Beenden**“ gelangen Sie wieder auf die **Startseite** „eAU-Meldung“

The screenshot shows the 'eAU-Meldungen' interface. At the top, there is a yellow header with the Baden-Württemberg logo and the text 'Landesamt für Besoldung und Versorgung'. Below the header, there is a navigation bar with 'Startseite', 'Dokumente', 'Service', 'JobBike BW', and 'Fahrkarten'. A red box highlights a button labeled '→' in the navigation bar. Below the navigation bar, there is a large heading 'eAU-Meldungen'. Underneath, there is a 'Dienststelle' section with a dropdown menu labeled 'Dienststelle auswählen' and the text 'Wählen Sie hier die gewünschte Dienststelle aus.' At the bottom, there are two buttons: 'AU an LBV melden' and 'AU-Bescheinigung bei KK anfordern'. A red arrow points from the '→' button in the navigation bar to the 'AU-Bescheinigung bei KK anfordern' button.

- Die Beendigung der Anwendung erfolgt über das Symbol „**Abmelden**“.

2. Beschreibung des Verfahrens anhand nachfolgender Beispiele

Die beschriebenen Meldungen werden für den **Testfall Mustermann, Franz, geb. am 26.10.1969**, hier beispielhaft beschäftigt bei Uni IZEW Zentrum für Ethik in Tübingen abgegeben. Der Name des **Bearbeiters, der die Meldung abgibt, lautet Heinz Neugrixner**.

Inhalt

Beispiel 1: Meldung einer Arbeitsunfähigkeit ab 11.05.2023 wegen Krankheit. Der Arbeitsunfähigkeit ging unmittelbar ein Erholungsurlaub voraus, der am 08.05.2023 begonnen hat.	10
Beispiel 2 (wie Beispiel 1): Wiederaufnahme der Arbeit am 22.05.2023 (Montag), letzter Tag der Arbeitsunfähigkeit ist der 19.05.2023 (Freitag). Die Arbeitsunfähigkeit wurde erst ab 12.05.2023 ärztlich bescheinigt.	21
Beispiel 3: Meldung einer Arbeitsunfähigkeit und Wiederaufnahme der Arbeit. Die Arbeitsunfähigkeit bestand nur am 22.05.2023. Der Arbeitsunfähigkeit ging kein Erholungsurlaub unmittelbar voraus. Die Arbeitsunfähigkeit wurde nicht ärztlich bescheinigt.	27
Beispiel 4: Meldung einer Arbeitsunfähigkeit ab 22.05.2023 wegen einer Maßnahme der medizinischen Vorsorge oder Rehabilitation. Der Arbeitsunfähigkeit ging kein Erholungsurlaub unmittelbar voraus.	34
Beispiel 5: Korrektur Beispiel 1, Grund der Arbeitsunfähigkeit ab 11.05.2023 ist ein Unfall, die Arbeitsunfähigkeit wurde durch von einem Dritten zu vertretende Umstände herbeigeführt.	39
Beispiel 6: Stornierung der Meldung Beispiel 3, die Meldung wurde unter einer falschen Personalnummer abgegeben.	47
Beispiel 7: Änderung "Grund der Arbeitsunfähigkeit" während einer bestehenden Arbeitsunfähigkeit	50
Arbeitsunfähigkeit vom 19.08.2024 bis 17.09.2024. Der Arbeitsunfähigkeit ging kein Erholungsurlaub voraus. Die Arbeitsunfähigkeit wurde ärztlich bescheinigt.	50
Maßnahme der medizinischen Vorsorge oder Rehabilitation vom 18.09.2024 bis 08.10.2024.	50
Arbeitsunfähigkeit ab 09.10.2024 bis weiterhin. Die Arbeitsunfähigkeit wurde ärztlich bescheinigt.	50
Beispiel 8: Wie Beispiel 7, jedoch endet die Arbeitsunfähigkeit mit dem letzten Tag (Entlassungstag) der Maßnahme der medizinischen Vorsorge oder Rehabilitation am 08.10.2024.	74

Beispiel 1: Meldung einer Arbeitsunfähigkeit ab 11.05.2023 wegen Krankheit. Der Arbeitsunfähigkeit ging unmittelbar ein Erholungsurlaub voraus, der am 08.05.2023 begonnen hat.

Arbeitsunfähigkeitsmeldung

Bitte geben Sie hier die Art der Meldung an

Meldung:

Standard-Meldung

Stornomeldung

Korrekturmeldung

Ergänzende Angaben zur Korrektur- bzw. Stornomeldung:

Noch 100/100 Zeichen

- Es ist die Art der Meldung auszuwählen.
- Mit einem Klick auf das **Fragezeichen** erhalten Sie ausführliche Informationen:

Hier sind die Daten unbedingt anzugeben, die korrigiert bzw. storniert werden sollen. Um eine Stornierung handelt es sich nur dann, wenn eine Meldung vollständig zurückgenommen werden soll.

- Diese Informationen sind auch in den Erläuterungen zu den eAU-Meldungen enthalten.
- Auszug aus Erläuterungen:

Arbeitsunfähigkeitsmeldung

Storno oder Korrektur Grund

Hier sind die Daten unbedingt anzugeben, die korrigiert bzw. storniert werden sollen. Um eine Stornierung handelt es sich nur dann, wenn eine Meldung vollständig zurückgenommen werden soll.

Meldungsart

* Pflichtfelder

Sie bearbeiten den Fall **Mustermann, Franz**

Art der Meldung *

Meldung der Arbeitsunfähigkeit

Meldung der Arbeitsunfähigkeit und der Wiederaufnahme der Arbeit

Meldung der Arbeitsunfähigkeit

Meldung der Wiederaufnahme der Arbeit

- Über das **Auswahlm**enü ist die Art der Meldung auszuwählen.

Meldungsart

* Pflichtfelder

Sie bearbeiten den Fall **Mustermann, Franz**

Art der Meldung *

Meldung der Arbeitsunfähigkeit

✕ Abbrechen

← Zurück

→ Weiter

Grundsätzlich ist der Beginn einer Arbeitsunfähigkeit unverzüglich mitzuteilen.

Ausnahme:

Dauert die Arbeitsunfähigkeit voraussichtlich nicht länger als 7 Kalendertage, kann zunächst abgewartet werden, bis der/die Arbeitnehmer/in die Arbeit wieder aufgenommen hat. Die Mitteilung über den Beginn der Arbeitsunfähigkeit und die Wiederaufnahme der Arbeit kann dann zusammen in einem Vorgang erfolgen. Dauert die Arbeitsunfähigkeit wider Erwarten doch länger, ist die Meldung über den Beginn der Arbeitsunfähigkeit spätestens nach 7 Kalendertagen zu veranlassen.

- Auszug aus Erläuterungen:

Meldungsart

Meldungsart

Grundsätzlich ist der Beginn einer Arbeitsunfähigkeit unverzüglich mitzuteilen.

Ausnahme:

Dauert die Arbeitsunfähigkeit voraussichtlich nicht länger als 7 Kalendertage, kann zunächst abgewartet werden, bis der/die Arbeitnehmer/in die Arbeit wieder aufgenommen hat. Die Mitteilung über den Beginn der Arbeitsunfähigkeit und die Wiederaufnahme der Arbeit kann dann zusammen in einem Vorgang erfolgen.

Dauert die Arbeitsunfähigkeit wider Erwarten doch länger, ist die Meldung über den Beginn der Arbeitsunfähigkeit spätestens nach 7 Kalendertagen zu veranlassen.

Beginn der Arbeitsunfähigkeit

* Pflichtfelder

Sie bearbeiten den Fall **Mustermann, Franz**

Erster Tag der Arbeitsunfähigkeit: *

11.05.2023

Datum im Format TT.MM.JJJJ eingeben.

Ärztliche Bescheinigung

Wurde die Arbeitsunfähigkeit ärztlich bescheinigt? *

Ja Nein

✕ Abbrechen

← Zurück

→ Weiter

- Der Beginn der Arbeitsunfähigkeit kann manuell eingegeben oder über den Kalender ausgewählt werden.
- Es ist anzugeben, ob die Arbeitsunfähigkeit ärztlich bescheinigt wurde.

Grundsätzlich ist der erste Tag der Arbeitsunfähigkeit der erste Werktag, an dem der/die Arbeitnehmer/in den **ganzen Tag** wegen Arbeitsunfähigkeit von der Arbeit ferngeblieben ist. Wurde ärztlicherseits ein früheres Datum bescheinigt, ist dies nur dann maßgebend, wenn es sich dabei um einen arbeitsfreien Tag handelt.

[mehr...](#)

Bitte übermitteln Sie die Meldung der Arbeitsunfähigkeit erst, wenn Sie die Frage zur ärztlichen Bescheinigung sicher beantworten können; eine Korrekturmeldung kann dadurch ggf. vermieden werden.

[mehr...](#)

- Durch Klicken auf „**mehr...**“ öffnet sich das Hilfefenster mit den Erläuterungen zu den eAU-Meldungen:

➤ Auszug aus Erläuterungen:

Beginn der Arbeitsunfähigkeit

Erster Tag der Arbeitsunfähigkeit

Grundsätzlich ist der erste Tag der Arbeitsunfähigkeit der erste Werktag, an dem der/die Arbeitnehmer/in den **ganzen Tag** wegen Arbeitsunfähigkeit von der Arbeit ferngeblieben ist. Wurde ärztlicherseits ein früheres Datum bescheinigt, ist dies nur dann maßgebend, wenn es sich dabei um einen arbeitsfreien Tag handelt.

Beispiel:

Der erste Werktag, an dem der/die Arbeitnehmer/in der Arbeit wegen Arbeitsunfähigkeit ferngeblieben ist, ist der Montag. Die Arbeitsunfähigkeit wurde ab Sonntag ärztlich bescheinigt und es handelt sich hier um einen arbeitsfreien Tag. Als erster Tag der Arbeitsunfähigkeit ist der Sonntag einzutragen.

Ärztliche Bescheinigung

Bitte übermitteln Sie die Meldung der Arbeitsunfähigkeit erst, wenn Sie die Frage zur ärztlichen Bescheinigung sicher beantworten können; eine Korrekturmeldung kann dadurch ggf. vermieden werden.

Wurde die ärztliche Bescheinigung nicht auf den ersten Tag der Arbeitsunfähigkeit ausgestellt, bitte in der Maske "Ergänzende Angaben" den ersten Tag der Arbeitsunfähigkeit lt. ärztlicher Bescheinigung eintragen.

Beispiel:

Erster Tag der Arbeitsunfähigkeit: 04.07.2023.

Die Arbeitsunfähigkeit wurde ärztlich bescheinigt ab 06.07.2023.

Ergänzende Angaben:

Die Arbeitsunfähigkeit wurde ärztlich bescheinigt ab 06.07.2023.

Erholungsurlaub vor Beginn der Arbeitsunfähigkeit

* Pflichtfelder

Sie bearbeiten den Fall **Mustermann, Franz**

Ging der Arbeitsunfähigkeit unmittelbar ein Erholungsurlaub voraus? *

Ja Nein

✕ Abbrechen

← Zurück

→ Weiter

Unmittelbar heißt, dass sich die Arbeitsunfähigkeit direkt an den Urlaub anschließt. Liegen zwischen Urlaub und Arbeitsunfähigkeit arbeitsfreie Tage, z.B. ein Wochenende, handelt es sich nicht um einen unmittelbaren Anschluss.

[mehr...](#)

➤ Auszug aus Erläuterungen:

Erholungsurlaub vor Beginn der Arbeitsunfähigkeit

Erholungsurlaub

Unmittelbar heißt, dass sich die Arbeitsunfähigkeit direkt an den Urlaub anschließt. Liegen zwischen Urlaub und Arbeitsunfähigkeit arbeitsfreie Tage, z.B. ein Wochenende, handelt es sich nicht um einen unmittelbaren Anschluss.

Diese Abfrage dient der Ermittlung der Bemessungsgrundlage für die Entgeltfortzahlung (§ 21 TV-L). Nach § 21 Satz 2 TV-L werden nicht in Monatsbeträgen festgelegte Entgeltbestandteile als Durchschnitt auf Basis der letzten drei vollen Kalendermonate, **die dem maßgebenden Ereignis für die Entgeltfortzahlung vorhergehen**

(Berechnungszeitraum), gezahlt. Schließt sich dem Erholungsurlaub unmittelbar eine Arbeitsunfähigkeit an, beginnt das maßgebende Ereignis nicht mit der Arbeitsunfähigkeit, sondern mit dem Erholungsurlaub. Je nach Fallgestaltung verschiebt sich der Berechnungszeitraum nach vorne. Auswirkungen auf die Höhe der Entgeltfortzahlung hat dies nur, wenn für den Berechnungszeitraum auch unständige Entgeltbestandteile zugestanden haben (Ausnahme siehe § 21 Satz 3 TV-L).

Beginn des Erholungsurlaubs

* Pflichtfelder

Sie bearbeiten den Fall **Mustermann, Franz**

Der Erholungsurlaub hat begonnen am: *

08.05.2023

Datum im Format TT.MM.JJJJ eingeben.

✕ Abbrechen

← Zurück

→ Weiter

- Der Beginn des Erholungsurlaubs kann manuell eingegeben oder über den Kalender ausgewählt werden.

Grund der Arbeitsunfähigkeit, Zusätzliche Angaben

* Pflichtfelder

Sie bearbeiten den Fall **Mustermann, Franz**

Grund der Arbeitsunfähigkeit *

Krankheit

Krankheit

Unfall

Arbeitsunfall/Berufskrankheit (Angabe erforderlich für Verdienstbescheinigung)

Maßnahme der medizinischen Vorsorge oder Rehabilitation

Sonstiger Grund

Die Arbeitsunfähigkeit wurde durch von einem Dritten zu vertretende Umstände herbeigeführt.

Bitte dem LBV unbedingt den von der beschäftigten Person ausgefüllten Fragebogen zur Prüfung von Schadenersatzansprüchen (Vordruck LBV 42615b) vorlegen!

Keine

✕ Abbrechen

← Zurück

→ Weiter

- Über das **Auswahlmenü** ist der Grund der Arbeitsunfähigkeit anzugeben.

Grund der Arbeitsunfähigkeit, Zusätzliche Angaben

* Pflichtfelder

Sie bearbeiten den Fall **Mustermann, Franz**

Grund der Arbeitsunfähigkeit *

Krankheit

Zusätzliche Angaben *

- Es bestehen Anhaltspunkte, dass die Arbeitsunfähigkeit vorsätzlich/grob fahrlässig herbeigeführt wurde
 - Die Arbeitsunfähigkeit wurde während einer dem Arbeitgeber nicht angezeigten oder vom Arbeitgeber untersagten Nebentätigkeit herbeigeführt
 - Die Arbeitsunfähigkeit wurde durch von einem Dritten zu vertretende Umstände herbeigeführt.
- Bitte dem LBV unbedingt den von der beschäftigten Person ausgefüllten Fragebogen zur Prüfung von Schadenersatzansprüchen (Vordruck LBV 42615b) vorlegen!**

Keine

✕ Abbrechen

← Zurück

→ Weiter

- Es ist auszuwählen, ob bzw. welche zusätzlichen Angaben zum Grund der Arbeitsunfähigkeit gemacht werden.

1. Ändert sich während einer bestehenden Arbeitsunfähigkeit der Grund der Arbeitsunfähigkeit sind Beginn und Ende mit dem entsprechenden Grund der Arbeitsunfähigkeit mitzuteilen. Dies ist der Fall, wenn sich z.B. eine Rehabilitationsmaßnahme unmittelbar an eine Arbeitsunfähigkeit anschließt oder umgekehrt. Siehe hierzu die Beispiele in der Verfahrensbeschreibung zur eAU.

[mehr...](#)

- Auszug aus Erläuterungen zum Grund der Arbeitsunfähigkeit und zusätzliche Angaben:

Grund der Arbeitsunfähigkeit, Zusätzliche Angaben

Grund der Arbeitsunfähigkeit

1. Ändert sich während einer bestehenden Arbeitsunfähigkeit der Grund der Arbeitsunfähigkeit sind Beginn und Ende mit dem entsprechenden Grund der Arbeitsunfähigkeit mitzuteilen. Dies ist der Fall, wenn sich z.B. eine Rehabilitationsmaßnahme unmittelbar an eine Arbeitsunfähigkeit anschließt oder umgekehrt. Siehe hierzu die Beispiele in der Verfahrensbeschreibung zur eAU.

2. Im Falle einer Arbeitsunfähigkeit infolge einer **Spende von Organen oder Geweben oder einer Spende von Blut zur Separation von Blutstammzellen oder anderen Blutbestandteilen** müssen Beschäftigte dem Landesamt unverzüglich die zur Geltendmachung des Anspruchs erforderlichen Angaben machen. Ein entsprechender Hinweis ist im Feld ‚Ergänzende Angaben‘ aufzunehmen.

Ergänzende Angaben

Sie bearbeiten den Fall **Mustermann, Franz**

Sie können hier noch ergänzende Angaben machen.

Ergänzende Angaben:

Noch 150/150 Zeichen

✕ Abbrechen

← Zurück


→ Weiter

Anlagen hochladen

Sie bearbeiten den Fall **Mustermann, Franz**

Hier können Sie ggf. vorhandene Anlagen hochladen.

Anlage:

 Datei(en) zum Hochladen auswählen ...

 Mit Mobilgerät fotografieren ...

✕ Abbrechen

← Zurück

→ Weiter

Elektronisch an das LBV weiterleiten

Alle Angaben liegen vor. Sie können die Meldung/en jetzt an das LBV online weiterleiten.

Ihre Angaben im Überblick:

Druckfassung:

 PDF **eAU-Meldung.pdf** (42 KB) 

Sie können auf die einzelnen Positionen klicken, um die Dokumente zu öffnen und vor dem Einreichen nochmals zu überprüfen.

Pflichtfelder *

Die Meldung ist vollständig, sie kann an das LBV weitergeleitet werden. *

Klicken Sie auf → Weiter, um die Meldung/en weiterzuleiten.

✕ Abbrechen

← Zurück

→ Einreichen

- An dieser Stelle kann der Entwurf der **eAU-Meldung** in der Druckfassung vor dem Abschicken noch einmal geprüft werden.

➤ Ansicht Entwurf der eAU-Meldung zum Überprüfen:

Mitteilende Stelle Uni IZEW Zentrum für Ethik in Wilhelmstr. 56 72076 Tübingen	Datum 04.05.2026	Personalnummer/AG [Redacted]
	Bearbeiter/in Heinz Neugrixner	Telefon [Redacted]
	E-Mail-Adresse Bearbeiter/in [Redacted]	
Name Mustermann	Vorname Franz	Geburtsdatum 26.10.1969

**Landesamt für Besoldung und
Versorgung Baden-Württemberg
70730 Fellbach**

Meldung der Arbeitsunfähigkeit

Arbeitsunfähigkeit

Erster Tag der Arbeitsunfähigkeit
11.05.2023

Die Arbeitsunfähigkeit wurde ärztlich bescheinigt: Ja

Der Arbeitsunfähigkeit ging unmittelbar ein Erholungsurlaub voraus; der Erholungsurlaub hat
begonnen am: **08.05.2023**

Grund der Arbeitsunfähigkeit

Krankheit

Zusätzliche Angaben

- Keine

Anlagen sind nicht enthalten

Ergänzende Angaben:

Ende des Dokuments

Elektronisch an das LBV weiterleiten

Alle Angaben liegen vor. Sie können die Meldung/en jetzt an das LBV online weiterleiten.

Ihre Angaben im Überblick:

Druckfassung:

 PDF **eAU-Meldung.pdf** (42 KB) 

Sie können auf die einzelnen Positionen klicken, um die Dokumente zu öffnen und vor dem Einreichen nochmals zu überprüfen.

Pflichtfelder *

Die Meldung ist vollständig, sie kann an das LBV weitergeleitet werden. *

Klicken Sie auf → Weiter, um die Meldung/en weiterzuleiten.

✕ Abbrechen

← Zurück

→ Einreichen

- Nach Bestätigung der Vollständigkeit der Meldung, wird der Meldevorgang über den Button „**Einreichen**“ abgeschlossen. Die **eAU-Meldung** wird an das LBV weitergeleitet.

Weiterleiten erfolgreich

Wir haben die Meldung elektronisch weitergeleitet.

Dokument:

 PDF **eAU-Meldung.pdf** (42 KB) 

Neuen Fall beginnen

→ Neuer Fall

Die Bearbeitung ist jetzt abgeschlossen.

Klicken Sie auf ⏻ Beenden, um das Fenster zu schließen.

✕ Beenden

- Das Dokument „**eAU-Meldung.pdf**“ kann von der meldenden Dienststelle als pdf-Dokument gespeichert und ausgedruckt werden.
- Anschließend besteht die Möglichkeit einen „**neuen Fall**“ anzulegen oder die Anwendung zu „**beenden**“.

➤ Ansicht der eAU-Meldung, welche an das LBV weitergeleitet wird:

Mittelnde Stelle Uni IZEW Zentrum für Ethik in Wilhelmstr. 56 72076 Tübingen	Datum 04.05.2026	Personalnummer/AG [REDACTED]
	Bearbeiter/in Heinz Neugrixner	Telefon [REDACTED]
	E-Mail-Adresse Bearbeiter/in [REDACTED]	
Name Mustermann	Vorname Franz	Geburtsdatum 26.10.1969

**Landesamt für Besoldung und
Versorgung Baden-Württemberg
70730 Fellbach**

Meldung der Arbeitsunfähigkeit

Arbeitsunfähigkeit

Erster Tag der Arbeitsunfähigkeit 11.05.2023
--

Die Arbeitsunfähigkeit wurde ärztlich bescheinigt: **Ja**

**Der Arbeitsunfähigkeit ging unmittelbar ein Erholungsurlaub voraus; der Erholungsurlaub hat
begonnen am: 08.05.2023**

Grund der Arbeitsunfähigkeit

Krankheit

Zusätzliche Angaben

- Keine

Anlagen sind nicht enthalten

Ergänzende Angaben:

Ende des Dokuments

Beispiel 2 (wie Beispiel 1): Wiederaufnahme der Arbeit am 22.05.2023 (Montag), letzter Tag der Arbeitsunfähigkeit ist der 19.05.2023 (Freitag). Die Arbeitsunfähigkeit wurde erst ab 12.05.2023 ärztlich bescheinigt.

Arbeitsunfähigkeitsmeldung

Bitte geben Sie hier die Art der Meldung an

Meldung:

Standard-Meldung

Stornomeldung

Korrekturmeldung

Ergänzende Angaben zur Korrektur- bzw. Stornomeldung: ⓘ

Noch 100/100 Zeichen

- Es ist die Art der Meldung auszuwählen.

Meldungsart

** Pflichtfelder*

Sie bearbeiten den Fall **Mustermann, Franz**

Art der Meldung * ⓘ

Meldung der Wiederaufnahme der Arbeit

- Über das **Auswahlmenü** ist die Art der Meldung auszuwählen.

Wiederaufnahmemeldung

* Pflichtfelder

Sie bearbeiten den Fall **Mustermann, Franz**

Letzter Tag der Arbeitsunfähigkeit: *

19.05.2023

Datum im Format TT.MM.JJJJ eingeben.

Erster Arbeitstag:

Datum im Format TT.MM.JJJJ eingeben.

Hinweis zum Feld "Erster Arbeitstag":

Nur auszufüllen, wenn die Arbeit nicht unmittelbar am Tag nach dem Ende der Arbeitsunfähigkeit wieder aufgenommen wurde.

Einer Arbeitsaufnahme im unmittelbaren Anschluss an die Arbeitsunfähigkeit steht gleich:

- Erholungsurlaub
- arbeitsfreie Tage (z.B. Wochenende, Tage an denen der/die Arbeitnehmer/in aufgrund Arbeitszeitvereinbarung nicht zur Arbeit verpflichtet war).

Ärztliche Bescheinigung

Wurde die Arbeitsunfähigkeit ärztlich bescheinigt? *

Ja Nein

✕ Abbrechen

← Zurück

→ Weiter

- Der letzte Tag der Arbeitsunfähigkeit kann manuell eingegeben oder über den Kalender ausgewählt werden.
- Bitte Hinweis zum Feld „Erster Arbeitstag“ beachten.
- Es ist anzugeben, ob die Arbeitsunfähigkeit ärztlich bescheinigt wurde.

Grundsätzlich ist der letzte Tag der Arbeitsunfähigkeit der letzte Werktag, an dem der/die Arbeitnehmer/in wegen Arbeitsunfähigkeit von der Arbeit ferngeblieben ist. Wurde die Arbeitsunfähigkeit ärztlich bescheinigt, ist als letzter Tag der Arbeitsunfähigkeit das ärztlich festgestellte Enddatum maßgebend, auch wenn es sich um einen arbeitsfreien Tag handelt. Gleiches gilt für das Enddatum im ärztlich festgestellten Auszahlungsschein für das Krankengeld. **Beispiel:**

Der letzte Werktag, an dem der/die Arbeitnehmer/in wegen Arbeitsunfähigkeit von der Arbeit ferngeblieben ist, ist der Freitag. Die Arbeitsunfähigkeit wurde bis einschließlich Sonntag bescheinigt, Samstag und Sonntag sind arbeitsfreie Tage.

Als letzter Tag der Arbeitsunfähigkeit ist der Sonntag einzutragen.

Bitte übermitteln Sie die Meldung der Arbeitsunfähigkeit erst, wenn Sie die Frage zur ärztlichen Bescheinigung sicher beantworten können; eine Korrekturmeldung kann dadurch ggf. vermieden werden.

[mehr...](#)

➤ Auszug aus Erläuterungen zur Wiederaufnahmemeldung:

Wiederaufnahmemeldung

Letzter Tag der Arbeitsunfähigkeit

Grundsätzlich ist der letzte Tag der Arbeitsunfähigkeit der letzte Werktag, an dem der/die Arbeitnehmer/in wegen Arbeitsunfähigkeit von der Arbeit ferngeblieben ist. Wurde die Arbeitsunfähigkeit ärztlich bescheinigt, ist als letzter Tag der Arbeitsunfähigkeit das ärztlich festgestellte Enddatum maßgebend, auch wenn es sich um einen arbeitsfreien Tag handelt.

Gleiches gilt für das Enddatum im ärztlich festgestellten Auszahlungsschein für das Krankengeld. **Beispiel:**

Der letzte Werktag, an dem der/die Arbeitnehmer/in wegen Arbeitsunfähigkeit von der Arbeit ferngeblieben ist, ist der Freitag. Die Arbeitsunfähigkeit wurde bis einschließlich Sonntag bescheinigt, Samstag und Sonntag sind arbeitsfreie Tage.

Als letzter Tag der Arbeitsunfähigkeit ist der Sonntag einzutragen.

Ärztliche Bescheinigung

Bitte übermitteln Sie die Meldung der Arbeitsunfähigkeit erst, wenn Sie die Frage zur ärztlichen Bescheinigung sicher beantworten können; eine Korrekturmeldung kann dadurch ggf. vermieden werden.

Wurde die ärztliche Bescheinigung nicht auf den ersten Tag der Arbeitsunfähigkeit ausgestellt, bitte in der Maske "Ergänzende Angaben" den ersten Tag der Arbeitsunfähigkeit lt. ärztlicher Bescheinigung eintragen.

Beispiel:

Erster Tag der Arbeitsunfähigkeit: 04.07.2023.

Die Arbeitsunfähigkeit wurde ärztlich bescheinigt ab 06.07.2023.

Ergänzende Angaben:

Die Arbeitsunfähigkeit wurde ärztlich bescheinigt ab 06.07.2023.

Ergänzende Angaben

Sie bearbeiten den Fall **Mustermann, Franz**

Sie können hier noch ergänzende Angaben machen.

Ergänzende Angaben:

Die Arbeitsunfähigkeit wurde ärztlich bescheinigt ab 12.05.2023.

Noch 86/150 Zeichen

✕ Abbrechen

← Zurück


→ Weiter

Anlagen hochladen

Sie bearbeiten den Fall **Mustermann, Franz**

Hier können Sie ggf. vorhandene Anlagen hochladen.

Anlage:

 Datei(en) zum Hochladen auswählen ...

 Mit Mobilgerät fotografieren ...

✕ Abbrechen

← Zurück

→ Weiter

Elektronisch an das LBV weiterleiten

Alle Angaben liegen vor. Sie können die Meldung/en jetzt an das LBV online weiterleiten.

Ihre Angaben im Überblick:

Druckfassung:

 PDF **eAU-Meldung.pdf** (42 KB) 

Sie können auf die einzelnen Positionen klicken, um die Dokumente zu öffnen und vor dem Einreichen nochmals zu überprüfen.

Pflichtfelder *

Die Meldung ist vollständig, sie kann an das LBV weitergeleitet werden. *

Klicken Sie auf → Weiter, um die Meldung/en weiterzuleiten.

✕ Abbrechen

← Zurück

→ Einreichen

- An dieser Stelle kann der Entwurf der **eAU-Meldung** in der Druckfassung vor dem Abschicken noch einmal geprüft werden.

- Auszug Entwurf der eAU-Meldung zum Überprüfen:

Meldung der Wiederaufnahme der Arbeit

Angaben zur Wiederaufnahme der Arbeit

Letzter Tag der Arbeitsunfähigkeit 19.05.2023	Erster Arbeitstag
---	-------------------

Die Arbeitsunfähigkeit wurde ärztlich bescheinigt: Ja

Anlagen sind nicht enthalten

Ergänzende Angaben:
Die Arbeitsunfähigkeit wurde ärztlich bescheinigt ab 12.05.2023.

Ende des Dokuments

Elektronisch an das LBV weiterleiten

Alle Angaben liegen vor. Sie können die Meldung/en jetzt an das LBV online weiterleiten.

Ihre Angaben im Überblick:

Druckfassung:

 PDF **eAU-Meldung.pdf** (42 KB) 

Sie können auf die einzelnen Positionen klicken, um die Dokumente zu öffnen und vor dem Einreichen nochmals zu überprüfen.

Pflichtfelder *

Die Meldung ist vollständig, sie kann an das LBV weitergeleitet werden. *

Klicken Sie auf → Weiter, um die Meldung/en weiterzuleiten.

- Nach Bestätigung der Vollständigkeit der Meldung, wird der Meldevorgang über den Button „**Einreichen**“ abgeschlossen. Die **eAU-Meldung** wird an das LBV weitergeleitet.

Weiterleiten erfolgreich

Wir haben die Meldung elektronisch weitergeleitet.

Dokument:



Neuen Fall beginnen

→ Neuer Fall

Die Bearbeitung ist jetzt abgeschlossen.

Klicken Sie auf **X** Beenden, um das Fenster zu schließen.

X Beenden

- Das Dokument „**eAU-Meldung.pdf**“ kann von der meldenden Dienststelle als pdf-Dokument gespeichert und ausgedruckt werden.
- Anschließend besteht die Möglichkeit einen „**neuen Fall**“ anzulegen oder die Anwendung zu „**beenden**“.
- Auszug der eAU-Meldung, welche an das LBV weitergeleitet wird:

Meldung der Wiederaufnahme der Arbeit

Angaben zur Wiederaufnahme der Arbeit

Letzter Tag der Arbeitsunfähigkeit 19.05.2023	Erster Arbeitstag
---	-------------------

Die Arbeitsunfähigkeit wurde ärztlich bescheinigt: **Ja**

Anlagen sind nicht enthalten

Ergänzende Angaben:

Die Arbeitsunfähigkeit wurde ärztlich bescheinigt ab 12.05.2023.

Ende des Dokuments

Beispiel 3: Meldung einer Arbeitsunfähigkeit und Wiederaufnahme der Arbeit. Die Arbeitsunfähigkeit bestand nur am 22.05.2023. Der Arbeitsunfähigkeit ging kein Erholungsurlaub unmittelbar voraus. Die Arbeitsunfähigkeit wurde nicht ärztlich bescheinigt.

Arbeitsunfähigkeitsmeldung

Bitte geben Sie hier die Art der Meldung an

Meldung:

Standard-Meldung

Stornomeldung

Korrekturmeldung

Ergänzende Angaben zur Korrektur- bzw. Stornomeldung: ?

Noch 100/100 Zeichen

Meldungsart

* Pflichtfelder

Sie bearbeiten den Fall **Mustermann, Franz**

Art der Meldung * ?

Meldung der Arbeitsunfähigkeit und der Wiederaufnahme der Arbeit ▼

Beginn der Arbeitsunfähigkeit

* Pflichtfelder

Sie bearbeiten den Fall **Mustermann, Franz**

Erster Tag der Arbeitsunfähigkeit: * ?

22.05.2023 📅

Datum im Format TT.MM.JJJJ eingeben.

Erholungsurlaub vor Beginn der Arbeitsunfähigkeit

* Pflichtfelder

Sie bearbeiten den Fall **Mustermann, Franz**

Ging der Arbeitsunfähigkeit unmittelbar ein Erholungsurlaub voraus? *

Ja Nein

✕ Abbrechen

← Zurück

→ Weiter

Grund der Arbeitsunfähigkeit, Zusätzliche Angaben

* Pflichtfelder

Sie bearbeiten den Fall **Mustermann, Franz**

Grund der Arbeitsunfähigkeit *

Krankheit

Zusätzliche Angaben *

- Es bestehen Anhaltspunkte, dass die Arbeitsunfähigkeit vorsätzlich/grob fahrlässig herbeigeführt wurde
- Die Arbeitsunfähigkeit wurde während einer dem Arbeitgeber nicht angezeigten oder vom Arbeitgeber untersagten Nebentätigkeit herbeigeführt
- Die Arbeitsunfähigkeit wurde durch von einem Dritten zu vertretende Umstände herbeigeführt.
Bitte dem LBV unbedingt den von der beschäftigten Person ausgefüllten Fragebogen zur Prüfung von Schadenersatzansprüchen (Vordruck LBV 42615b) vorlegen!

Keine

✕ Abbrechen

← Zurück

→ Weiter

Wiederaufnahmemeldung

* Pflichtfelder

Sie bearbeiten den Fall **Mustermann, Franz**

Letzter Tag der Arbeitsunfähigkeit: *

22.05.2023

Datum im Format TT.MM.JJJJ eingeben.

Erster Arbeitstag:

Datum im Format TT.MM.JJJJ eingeben.

Hinweis zum Feld "Erster Arbeitstag":

Nur auszufüllen, wenn die Arbeit nicht unmittelbar am Tag nach dem Ende der Arbeitsunfähigkeit wieder aufgenommen wurde.

Einer Arbeitsaufnahme im unmittelbaren Anschluss an die Arbeitsunfähigkeit steht gleich:

- Erholungsurlaub
- arbeitsfreie Tage (z.B. Wochenende, Tage an denen der/die Arbeitnehmer/in aufgrund Arbeitszeitvereinbarung nicht zur Arbeit verpflichtet war).

Ärztliche Bescheinigung

Wurde die Arbeitsunfähigkeit ärztlich bescheinigt? *

Ja Nein

✕ Abbrechen

← Zurück

→ Weiter

Ergänzende Angaben

Sie bearbeiten den Fall **Mustermann, Franz**

Sie können hier noch ergänzende Angaben machen.

Ergänzende Angaben:

Noch 150/150 Zeichen

✕ Abbrechen

← Zurück


→ Weiter

Anlagen hochladen


Sie bearbeiten den Fall **Mustermann, Franz**


Hier können Sie ggf. vorhandene Anlagen hochladen.


Anlage:

 **Datei(en) zum Hochladen auswählen ...**

 **Mit Mobilgerät fotografieren ...**

 **Abbrechen**

 **Zurück**

 **Weiter**

Elektronisch an das LBV weiterleiten

Alle Angaben liegen vor. Sie können die Meldung/en jetzt an das LBV online weiterleiten.

Ihre Angaben im Überblick:


Druckfassung:

 PDF **eAU-Meldung.pdf** (49 KB) 


Sie können auf die einzelnen Positionen klicken, um die Dokumente zu öffnen und vor dem Einreichen nochmals zu überprüfen.


Pflichtfelder *

Die Meldung ist vollständig, sie kann an das LBV weitergeleitet werden. *

Klicken Sie auf  Weiter, um die Meldung/en weiterzuleiten.

 **Abbrechen**

 **Zurück**

 **Einreichen**

Elektronisch an das LBV weiterleiten

Alle Angaben liegen vor. Sie können die Meldung/en jetzt an das LBV online weiterleiten.

Ihre Angaben im Überblick:

Druckfassung:

 PDF **eAU-Meldung.pdf** (49 KB) 

Sie können auf die einzelnen Positionen klicken, um die Dokumente zu öffnen und vor dem Einreichen nochmals zu überprüfen.

Pflichtfelder *

Die Meldung ist vollständig, sie kann an das LBV weitergeleitet werden. *

Klicken Sie auf → Weiter, um die Meldung/en weiterzuleiten.

✕ Abbrechen

← Zurück

→ Einreichen

Weiterleiten erfolgreich

Wir haben die Meldung elektronisch weitergeleitet.

Dokument:

 PDF **eAU-Meldung.pdf** (49 KB) 

Neuen Fall beginnen

→ Neuer Fall

Die Bearbeitung ist jetzt abgeschlossen.

Klicken Sie auf ✕ Beenden, um das Fenster zu schließen.

✕ Beenden

- Auszug der eAU-Meldung, welche an das LBV weitergeleitet wird:

Meldung der Arbeitsunfähigkeit und der Wiederaufnahme der Arbeit

Arbeitsunfähigkeit

Erster Tag der Arbeitsunfähigkeit

22.05.2023

Der Arbeitsunfähigkeit ging kein Erholungsurlaub voraus.

Angaben zur Wiederaufnahme der Arbeit

Letzter Tag der Arbeitsunfähigkeit

22.05.2023

Erster Arbeitstag

Die Arbeitsunfähigkeit wurde ärztlich bescheinigt: **Nein**

Grund der Arbeitsunfähigkeit

Krankheit

Zusätzliche Angaben

- Keine

Anlagen sind nicht enthalten

Ergänzende Angaben:

Ende des Dokuments

Beispiel 4: Meldung einer Arbeitsunfähigkeit ab 22.05.2023 wegen einer Maßnahme der medizinischen Vorsorge oder Rehabilitation. Der Arbeitsunfähigkeit ging kein Erholungsurlaub unmittelbar voraus.

Arbeitsunfähigkeitsmeldung

Bitte geben Sie hier die Art der Meldung an

Meldung:

Standard-Meldung

Stornomeldung

Korrekturmeldung

Ergänzende Angaben zur Korrektur- bzw. Stornomeldung: ?

Noch 100/100 Zeichen

Meldungsart

** Pflichtfelder*

Sie bearbeiten den Fall **Mustermann, Franz**

Art der Meldung * ?

Meldung der Arbeitsunfähigkeit

Beginn der Arbeitsunfähigkeit

** Pflichtfelder*

Sie bearbeiten den Fall **Mustermann, Franz**

Erster Tag der Arbeitsunfähigkeit: * ?

22.05.2023

Datum im Format TT.MM.JJJJ eingeben.

Ärztliche Bescheinigung ?

Wurde die Arbeitsunfähigkeit ärztlich bescheinigt? *

Ja Nein

Erholungsurlaub vor Beginn der Arbeitsunfähigkeit

* Pflichtfelder

Sie bearbeiten den Fall **Mustermann, Franz**

Ging der Arbeitsunfähigkeit unmittelbar ein Erholungsurlaub voraus? *

Ja Nein

✕ Abbrechen

← Zurück

→ Weiter

Grund der Arbeitsunfähigkeit, Zusätzliche Angaben

* Pflichtfelder

Sie bearbeiten den Fall **Mustermann, Franz**

Grund der Arbeitsunfähigkeit *

Maßnahme der medizinischen Vorsorge oder Rehabilitation

Zusätzliche Angaben *

- Es bestehen Anhaltspunkte, dass die Arbeitsunfähigkeit vorsätzlich/grob fahrlässig herbeigeführt wurde
- Die Arbeitsunfähigkeit wurde während einer dem Arbeitgeber nicht angezeigten oder vom Arbeitgeber untersagten Nebentätigkeit herbeigeführt
- Die Arbeitsunfähigkeit wurde durch von einem Dritten zu vertretende Umstände herbeigeführt.
Bitte dem LBV unbedingt den von der beschäftigten Person ausgefüllten Fragebogen zur Prüfung von Schadenersatzansprüchen (Vordruck LBV 42615b) vorlegen!

Keine

✕ Abbrechen

← Zurück

→ Weiter

Anlagen

Sie bearbeiten den Fall **Mustermann, Franz**

Bescheinigung über die Bewilligung der Maßnahme durch einen Sozialleistungsträger.

- Ärztliche Bescheinigung über die Erforderlichkeit der Maßnahme der medizinischen Vorsorge/Rehabilitation.
- Unfallbericht und ausgefüllter Vordruck LBV 42615b zur Überprüfung von Schadenersatzansprüchen liegen bei.
- Sonstige.
- Derzeit keine Anlagen vorhanden, werden nachgereicht (dies gilt insbesondere für Vordruck LBV 42615b zur Überprüfung von Schadenersatzansprüchen!).

✕ Abbrechen

← Zurück

→ Weiter

Ergänzende Angaben

Sie bearbeiten den Fall **Mustermann, Franz**

Sie können hier noch ergänzende Angaben machen.

Ergänzende Angaben:

Noch 150/150 Zeichen

✕ Abbrechen

← Zurück


→ Weiter

Anlagen hochladen

Sie bearbeiten den Fall **Mustermann, Franz**

Hier können Sie ggf. vorhandene Anlagen hochladen.

Anlage:

 Datei(en) zum Hochladen auswählen ...

 Mit Mobilgerät fotografieren ...

✕ Abbrechen

← Zurück

→ Weiter

- Die Anlage wird uns mit Ihrer Meldung übermittelt.

Elektronisch an das LBV weiterleiten

Alle Angaben liegen vor. Sie können die Meldung/en jetzt an das LBV online weiterleiten.

Ihre Angaben im Überblick:

Druckfassung:

 PDF **eAU-Meldung.pdf** (43 KB) 

Sie können auf die einzelnen Positionen klicken, um die Dokumente zu öffnen und vor dem Einreichen nochmals zu überprüfen.

Pflichtfelder *

Die Meldung ist vollständig, sie kann an das LBV weitergeleitet werden. *

Klicken Sie auf → Weiter, um die Meldung/en weiterzuleiten.

✕ Abbrechen

← Zurück

→ Einreichen

➤ Auszug Entwurf der eAU-Meldung zum Überprüfen:

Meldung der Arbeitsunfähigkeit

Arbeitsunfähigkeit

Erster Tag der Arbeitsunfähigkeit
22.05.2023

Die Arbeitsunfähigkeit wurde ärztlich bescheinigt: **Ja**

Der Arbeitsunfähigkeit ging kein Erholungsurlaub voraus.

Grund der Arbeitsunfähigkeit
Maßnahme der medizinischen Versorgung oder Rehabilitation

Zusätzliche Angaben
- Keine

Anlagen sind nicht enthalten
- Bescheinigung über die Bewilligung der Maßnahme durch einen Sozialleistungsträger

Ergänzende Angaben:

Ende des Dokuments

Elektronisch an das LBV weiterleiten

Alle Angaben liegen vor. Sie können die Meldung/en jetzt an das LBV online weiterleiten.

Ihre Angaben im Überblick:

Druckfassung:

 PDF **eAU-Meldung.pdf** (43 KB) 

Sie können auf die einzelnen Positionen klicken, um die Dokumente zu öffnen und vor dem Einreichen nochmals zu überprüfen.

Pflichtfelder *

Die Meldung ist vollständig, sie kann an das LBV weitergeleitet werden. *

Klicken Sie auf → Weiter, um die Meldung/en weiterzuleiten.

Weiterleiten erfolgreich

Wir haben die Meldung elektronisch weitergeleitet.


Dokument:




Neuen Fall beginnen

→ Neuer Fall

Die Bearbeitung ist jetzt abgeschlossen.

Klicken Sie auf  Beenden, um das Fenster zu schließen.

 Beenden

➤ Auszug der eAU-Meldung, welche an das LBV weitergeleitet wird:

Meldung der Arbeitsunfähigkeit

Arbeitsunfähigkeit

Erster Tag der Arbeitsunfähigkeit

22.05.2023

Die Arbeitsunfähigkeit wurde ärztlich bescheinigt: **Ja**

Der Arbeitsunfähigkeit ging kein Erholungsurlaub voraus.

Grund der Arbeitsunfähigkeit

Maßnahme der medizinischen Vorsorge oder Rehabilitation

Zusätzliche Angaben

- Keine

Anlagen sind nicht enthalten

- Bescheinigung über die Bewilligung der Maßnahme durch einen Sozialleistungsträger

Ergänzende Angaben:

Ende des Dokuments

Beispiel 5: Korrektur Beispiel 1, Grund der Arbeitsunfähigkeit ab 11.05.2023 ist ein Unfall, die Arbeitsunfähigkeit wurde durch von einem Dritten zu vertretende Umstände herbeigeführt.

Arbeitsunfähigkeitsmeldung

Bitte geben Sie hier die Art der Meldung an

Meldung:

Standard-Meldung

Stornomeldung

Korrekturmeldung

Ergänzende Angaben zur Korrektur- bzw. Stornomeldung:

Bei der AU ab 11.05.2023 handelt es sich um einen Unfall mit Drittverschulden.

Noch 22/100 Zeichen

Hier sind die Daten unbedingt anzugeben, die korrigiert bzw. storniert werden sollen. Um eine Stornierung handelt es sich nur dann, wenn eine Meldung vollständig zurückgenommen werden soll.

Arbeitsunfähigkeitsmeldung

Storno oder Korrektur Grund

Hier sind die Daten unbedingt anzugeben, die korrigiert bzw. storniert werden sollen. Um eine Stornierung handelt es sich nur dann, wenn eine Meldung vollständig zurückgenommen werden soll.

- Wird **Korrektur- oder Stornomeldung** ausgewählt, sind im Feld „**Ergänzende Angaben...**“ unbedingt die Daten anzugeben, die korrigiert bzw. storniert werden sollen.

Meldungsart

* Pflichtfelder

Sie bearbeiten den Fall **Mustermann, Franz**

Art der Meldung *

Meldung der Arbeitsunfähigkeit

Beginn der Arbeitsunfähigkeit

* Pflichtfelder

Sie bearbeiten den Fall **Mustermann, Franz**

Erster Tag der Arbeitsunfähigkeit: *

11.05.2023

Datum im Format TT.MM.JJJJ eingeben.

Ärztliche Bescheinigung

Wurde die Arbeitsunfähigkeit ärztlich bescheinigt? *

Ja Nein

✕ Abbrechen

← Zurück

→ Weiter

Erholungsurlaub vor Beginn der Arbeitsunfähigkeit

* Pflichtfelder

Sie bearbeiten den Fall **Mustermann, Franz**

Ging der Arbeitsunfähigkeit unmittelbar ein Erholungsurlaub voraus? *

Ja Nein

✕ Abbrechen

← Zurück

→ Weiter

Beginn des Erholungsurlaubs

* Pflichtfelder

Sie bearbeiten den Fall **Mustermann, Franz**

Der Erholungsurlaub hat begonnen am: *

08.05.2023

Datum im Format TT.MM.JJJJ eingeben.

✕ Abbrechen

← Zurück

→ Weiter

Grund der Arbeitsunfähigkeit, Zusätzliche Angaben

* Pflichtfelder

Sie bearbeiten den Fall **Mustermann, Franz**

Grund der Arbeitsunfähigkeit *

Unfall

Zusätzliche Angaben *

- Es bestehen Anhaltspunkte, dass die Arbeitsunfähigkeit vorsätzlich/grob fahrlässig herbeigeführt wurde
- Die Arbeitsunfähigkeit wurde während einer dem Arbeitgeber nicht angezeigten oder vom Arbeitgeber untersagten Nebentätigkeit herbeigeführt

Die Arbeitsunfähigkeit wurde durch von einem Dritten zu vertretende Umstände herbeigeführt.
Bitte dem LBV unbedingt den von der beschäftigten Person ausgefüllten Fragebogen zur Prüfung von Schadenersatzansprüchen (Vordruck LBV 42615b) vorlegen!

Keine

✕ Abbrechen

← Zurück

→ Weiter

Zusatzangaben, wenn die Arbeitsunfähigkeit von einem Dritten herbeigeführt wurde.

* Pflichtfelder

Sie bearbeiten den Fall **Mustermann, Franz**

Name und Anschrift des Schädigers (ggf. Angabe "nicht bekannt"): *

Hans Schneemann
Oberbergen

Noch 124/150 Zeichen

Name und Anschrift der Polizeidienststelle, die den Unfall aufgenommen hat (ggf. Angabe "nicht bekannt"): *

PD Schorndorf

Noch 137/150 Zeichen

✕ Abbrechen

← Zurück

→ Weiter

Anlagen

Sie bearbeiten den Fall **Mustermann, Franz**

- Bescheinigung über die Bewilligung der Maßnahme durch einen Sozialleistungsträger.
- Ärztliche Bescheinigung über die Erforderlichkeit der Maßnahme der medizinischen Vorsorge/Rehabilitation.
- Unfallbericht und ausgefüllter Vordruck LBV 42615b zur Überprüfung von Schadensersatzansprüchen liegen bei.
- Sonstige.
- Derzeit keine Anlagen vorhanden, werden nachgereicht (dies gilt insbesondere für Vordruck LBV 42615b zur Überprüfung von Schadensersatzansprüchen!).

✕ Abbrechen

← Zurück

→ Weiter

Ergänzende Angaben

Sie bearbeiten den Fall **Mustermann, Franz**

Sie können hier noch ergänzende Angaben machen.

Ergänzende Angaben:

Noch 150/150 Zeichen

✕ Abbrechen

← Zurück


→ Weiter

Anlagen hochladen

Sie bearbeiten den Fall **Mustermann, Franz**

Hier können Sie ggf. vorhandene Anlagen hochladen.

Anlage:

 Datei(en) zum Hochladen auswählen ...

 Mit Mobilgerät fotografieren ...

✕ Abbrechen

← Zurück

→ Weiter

➤ Die Anlagen werden uns mit Ihrer Meldung übermittelt.

Elektronisch an das LBV weiterleiten

Alle Angaben liegen vor. Sie können die Meldung/en jetzt an das LBV online weiterleiten.

Ihre Angaben im Überblick:

Druckfassung:



Sie können auf die einzelnen Positionen klicken, um die Dokumente zu öffnen und vor dem Einreichen nochmals zu überprüfen.

Pflichtfelder *

- Die Meldung ist vollständig, sie kann an das LBV weitergeleitet werden. *

Klicken Sie auf → Weiter, um die Meldung/en weiterzuleiten.

✕ Abbrechen

← Zurück

→ Einreichen

➤ Auszug Entwurf der eAU-Meldung zum Überprüfen:

Achtung: Korrekturmeldung

Korrekturgrund:

Bei der AU ab 11.05.2023 handelt es sich um einen Unfall mit Drittverschulden.

Meldung der Arbeitsunfähigkeit

Arbeitsunfähigkeit

Erster Tag der Arbeitsunfähigkeit
11.05.2023

Die Arbeitsunfähigkeit wurde ärztlich bescheinigt: **Ja**

Der Arbeitsunfähigkeit ging unmittelbar ein Erholungsurlaub voraus; der Erholungsurlaub hat begonnen am: 08.05.2023

Grund der Arbeitsunfähigkeit

Unfall

Zusätzliche Angaben

- Die Arbeitsunfähigkeit wurde durch von einem Dritten zu vertretende Umstände herbeigeführt
Bitte dem LBV unbedingt den von der beschäftigten Person ausgefüllten Fragebogen zur Prüfung von Schadensersatzansprüchen (Vordruck LBV 42615b) vorlegen!

Name und Anschrift des Schädigers:

Hans Schneemann Oberbergen

Name und Anschrift der Polizeidienststelle, die den Unfall aufgenommen hat:

PD Schorndorf

Anlagen sind nicht enthalten

- Unfallbericht und ausgefüllter Vordruck LBV 42615b zur Überprüfung von Schadensersatzansprüchen liegen bei

Ergänzende Angaben:

Ende des Dokuments

Elektronisch an das LBV weiterleiten

Alle Angaben liegen vor. Sie können die Meldung/en jetzt an das LBV online weiterleiten.

Ihre Angaben im Überblick:

Druckfassung:

 PDF **eAU-Meldung.pdf** (53 KB) 

Sie können auf die einzelnen Positionen klicken, um die Dokumente zu öffnen und vor dem Einreichen nochmals zu überprüfen.

Pflichtfelder *

Die Meldung ist vollständig, sie kann an das LBV weitergeleitet werden. *

Klicken Sie auf → Weiter, um die Meldung/en weiterzuleiten.

✕ Abbrechen

← Zurück

→ Einreichen

Weiterleiten erfolgreich

Wir haben die Meldung elektronisch weitergeleitet.

Dokument:

 PDF **eAU-Meldung.pdf** (53 KB) 

Neuen Fall beginnen

→ Neuer Fall

Die Bearbeitung ist jetzt abgeschlossen.

Klicken Sie auf ✕ Beenden, um das Fenster zu schließen.

✕ Beenden

➤ Auszug der eAU-Meldung, welche an das LBV weitergeleitet wird:

Achtung: Korrekturmeldung

Korrekturgrund:

Bei der AU ab 11.05.2023 handelt es sich um einen Unfall mit Drittverschulden.

Meldung der Arbeitsunfähigkeit

Arbeitsunfähigkeit

Erster Tag der Arbeitsunfähigkeit

11.05.2023

Die Arbeitsunfähigkeit wurde ärztlich bescheinigt: **Ja**

Der Arbeitsunfähigkeit ging unmittelbar ein Erholungsurlaub voraus; der Erholungsurlaub hat begonnen am: 08.05.2023

Grund der Arbeitsunfähigkeit

Unfall

Zusätzliche Angaben

- Die Arbeitsunfähigkeit wurde durch von einem Dritten zu vertretende Umstände herbeigeführt

Bitte dem LBV unbedingt den von der beschäftigten Person ausgefüllten Fragebogen zur Prüfung von Schadenersatzansprüchen (Vordruck LBV 42615b) vorlegen!

Name und Anschrift des Schädigers:

Hans Schneemann Oberbergen

Name und Anschrift der Polizeidienststelle, die den Unfall aufgenommen hat:

PD Schorndorf

Anlagen sind nicht enthalten

- Unfallbericht und ausgefüllter Vordruck LBV 42615b zur Überprüfung von Schadenersatzansprüchen liegen bei

Ergänzende Angaben:

Ende des Dokuments

Beispiel 6: Stornierung der Meldung Beispiel 3, die Meldung wurde unter einer falschen Personalnummer abgegeben.

Arbeitsunfähigkeitsmeldung

Bitte geben Sie hier die Art der Meldung an

Meldung:

Standard-Meldung

Stornomeldung

Korrekturmeldung

Ergänzende Angaben zur Korrektur- bzw. Stornomeldung:

Bitte die Arbeitsunfähigkeit vom 22.05.2023 löschen, Personalnummer wurde verwechselt.

Noch 14/100 Zeichen

Hier sind die Daten unbedingt anzugeben, die korrigiert bzw. storniert werden sollen. Um eine Stornierung handelt es sich nur dann, wenn eine Meldung vollständig zurückgenommen werden soll.

Arbeitsunfähigkeitsmeldung

Storno oder Korrektur Grund

Hier sind die Daten unbedingt anzugeben, die korrigiert bzw. storniert werden sollen. Um eine Stornierung handelt es sich nur dann, wenn eine Meldung vollständig zurückgenommen werden soll.

- Wird **Korrektur- oder Stornomeldung** ausgewählt, sind im Feld „**Ergänzende Angaben zur Korrektur- bzw. Stornomeldung**“ unbedingt die Daten anzugeben, die korrigiert bzw. storniert werden sollen.

Ergänzende Angaben

Sie bearbeiten den Fall **Mustermann, Franz**

Sie können hier noch ergänzende Angaben machen.

Ergänzende Angaben:

Noch 150/150 Zeichen

✕ Abbrechen

← Zurück


→ Weiter

Anlagen hochladen

Sie bearbeiten den Fall **Mustermann, Franz**

Hier können Sie ggf. vorhandene Anlagen hochladen.

Anlage:

 Datei(en) zum Hochladen auswählen ...

 Mit Mobilgerät fotografieren ...

✕ Abbrechen

← Zurück

→ Weiter

Elektronisch an das LBV weiterleiten

Alle Angaben liegen vor. Sie können die Meldung/en jetzt an das LBV online weiterleiten.

Ihre Angaben im Überblick:

Druckfassung:

 PDF **eAU-Meldung.pdf** (45 KB) 

Sie können auf die einzelnen Positionen klicken, um die Dokumente zu öffnen und vor dem Einreichen nochmals zu überprüfen.

Pflichtfelder *

Die Meldung ist vollständig, sie kann an das LBV weitergeleitet werden. *

Klicken Sie auf → Weiter, um die Meldung/en weiterzuleiten.

✕ Abbrechen

← Zurück

→ Einreichen

➤ [Auszug Entwurf der eAU-Meldung zum Überprüfen:](#)

Achtung: Stornomeldung

Stornogrund:

Bitte die Arbeitsunfähigkeit vom 22.05.2023 löschen, Personalnummer wurde verwechselt.

Anlagen sind nicht enthalten

Ergänzende Angaben:

Ende des Dokuments

Elektronisch an das LBV weiterleiten

Alle Angaben liegen vor. Sie können die Meldung/en jetzt an das LBV online weiterleiten.

Ihre Angaben im Überblick:

Druckfassung:

 PDF **eAU-Meldung.pdf** (45 KB) 

Sie können auf die einzelnen Positionen klicken, um die Dokumente zu öffnen und vor dem Einreichen nochmals zu überprüfen.

Pflichtfelder *

Die Meldung ist vollständig, sie kann an das LBV weitergeleitet werden. *

Klicken Sie auf → Weiter, um die Meldung/en weiterzuleiten.

✕ Abbrechen

← Zurück

→ Einreichen

Weiterleiten erfolgreich

Wir haben die Meldung elektronisch weitergeleitet.

Dokument:

 PDF **eAU-Meldung.pdf** (45 KB) 

Neuen Fall beginnen

→ Neuer Fall

Die Bearbeitung ist jetzt abgeschlossen.

Klicken Sie auf ✕ Beenden, um das Fenster zu schließen.

✕ Beenden

- Auszug der eAU-Meldung, welche an das LBV weitergeleitet wird:

Achtung: Stornomeldung

Stornogrund:
Bitte die Arbeitsunfähigkeit vom 22.05.2023 löschen, Personalnummer wurde verwechselt.

Anlagen sind nicht enthalten

Ergänzende Angaben:

Ende des Dokuments

Beispiel 7: Änderung "Grund der Arbeitsunfähigkeit" während einer bestehenden Arbeitsunfähigkeit

Arbeitsunfähigkeit vom 19.08.2024 bis 17.09.2024. Der Arbeitsunfähigkeit ging kein Erholungsurlaub voraus. Die Arbeitsunfähigkeit wurde ärztlich bescheinigt.

Maßnahme der medizinischen Vorsorge oder Rehabilitation vom 18.09.2024 bis 08.10.2024.

Arbeitsunfähigkeit ab 09.10.2024 bis weiterhin. Die Arbeitsunfähigkeit wurde ärztlich bescheinigt.

1. Meldung der Arbeitsunfähigkeit ab 19.08.2024

Arbeitsunfähigkeitsmeldung

Bitte geben Sie hier die Art der Meldung an

Meldung:

Standard-Meldung

Stornomeldung

Korrekturmeldung

Ergänzende Angaben zur Korrektur- bzw. Stornomeldung: ⓘ

Noch 100/100 Zeichen

Meldungsart

* Pflichtfelder

Sie bearbeiten den Fall **Mustermann, Franz**

Art der Meldung *

Meldung der Arbeitsunfähigkeit

✕ Abbrechen

← Zurück

→ Weiter

Beginn der Arbeitsunfähigkeit

* Pflichtfelder

Sie bearbeiten den Fall **Mustermann, Franz**

Erster Tag der Arbeitsunfähigkeit: *

19.08.2024

Datum im Format TT.MM.JJJJ eingeben.

Ärztliche Bescheinigung

Wurde die Arbeitsunfähigkeit ärztlich bescheinigt? *

Ja Nein

✕ Abbrechen

← Zurück

→ Weiter

Erholungsurlaub vor Beginn der Arbeitsunfähigkeit

* Pflichtfelder

Sie bearbeiten den Fall **Mustermann, Franz**

Ging der Arbeitsunfähigkeit unmittelbar ein Erholungsurlaub voraus? *

Ja Nein

✕ Abbrechen

← Zurück

→ Weiter

Grund der Arbeitsunfähigkeit, Zusätzliche Angaben

* Pflichtfelder

Sie bearbeiten den Fall **Mustermann, Franz**

Grund der Arbeitsunfähigkeit *

Krankheit

Zusätzliche Angaben *

- Es bestehen Anhaltspunkte, dass die Arbeitsunfähigkeit vorsätzlich/grob fahrlässig herbeigeführt wurde
- Die Arbeitsunfähigkeit wurde während einer dem Arbeitgeber nicht angezeigten oder vom Arbeitgeber untersagten Nebentätigkeit herbeigeführt
- Die Arbeitsunfähigkeit wurde durch von einem Dritten zu vertretende Umstände herbeigeführt.
Bitte dem LBV unbedingt den von der beschäftigten Person ausgefüllten Fragebogen zur Prüfung von Schadenersatzansprüchen (Vordruck LBV 42615b) vorlegen!

Keine

✕ Abbrechen

← Zurück

→ Weiter

Ergänzende Angaben

Sie bearbeiten den Fall **Mustermann, Franz**

Sie können hier noch ergänzende Angaben machen.

Ergänzende Angaben:

Noch 150/150 Zeichen

✕ Abbrechen

← Zurück


→ Weiter

Anlagen hochladen

Sie bearbeiten den Fall **Mustermann, Franz**

Hier können Sie ggf. vorhandene Anlagen hochladen.

Anlage:

 Datei(en) zum Hochladen auswählen ...

 Mit Mobilgerät fotografieren ...

✕ Abbrechen

← Zurück

→ Weiter

Elektronisch an das LBV weiterleiten

Alle Angaben liegen vor. Sie können die Meldung/en jetzt an das LBV online weiterleiten.

Ihre Angaben im Überblick:

Druckfassung:



Sie können auf die einzelnen Positionen klicken, um die Dokumente zu öffnen und vor dem Einreichen nochmals zu überprüfen.

Pflichtfelder *

Die Meldung ist vollständig, sie kann an das LBV weitergeleitet werden. *

Klicken Sie auf → Weiter, um die Meldung/en weiterzuleiten.

✕ Abbrechen

← Zurück

→ Einreichen

➤ Auszug Entwurf der eAU-Meldung zum Überprüfen:

Meldung der Arbeitsunfähigkeit

Arbeitsunfähigkeit

Erster Tag der Arbeitsunfähigkeit

19.08.2024

Die Arbeitsunfähigkeit wurde ärztlich bescheinigt: Ja

Der Arbeitsunfähigkeit ging kein Erholungsurlaub voraus.

Grund der Arbeitsunfähigkeit

Krankheit

Zusätzliche Angaben

- Keine

Anlagen sind nicht enthalten

Ergänzende Angaben:

Ende des Dokuments

Elektronisch an das LBV weiterleiten

Alle Angaben liegen vor. Sie können die Meldung/en jetzt an das LBV online weiterleiten.

Ihre Angaben im Überblick:

Druckfassung:

 PDF **eAU-Meldung.pdf** (42 KB) 

Sie können auf die einzelnen Positionen klicken, um die Dokumente zu öffnen und vor dem Einreichen nochmals zu überprüfen.

Pflichtfelder *

Die Meldung ist vollständig, sie kann an das LBV weitergeleitet werden. *

Klicken Sie auf → Weiter, um die Meldung/en weiterzuleiten.

✕ Abbrechen

← Zurück

→ Einreichen

Weiterleiten erfolgreich

Wir haben die Meldung elektronisch weitergeleitet.

Dokument:

 PDF **eAU-Meldung.pdf** (42 KB) 

Neuen Fall beginnen

→ Neuer Fall

Die Bearbeitung ist jetzt abgeschlossen.

Klicken Sie auf ✕ Beenden, um das Fenster zu schließen.

✕ Beenden

- Auszug der eAU-Meldung, welche an das LBV weitergeleitet wird:

Meldung der Arbeitsunfähigkeit

Arbeitsunfähigkeit

Erster Tag der Arbeitsunfähigkeit

19.08.2024

Die Arbeitsunfähigkeit wurde ärztlich bescheinigt: **Ja**

Der Arbeitsunfähigkeit ging kein Erholungsurlaub voraus.

Grund der Arbeitsunfähigkeit

Krankheit

Zusätzliche Angaben

- Keine

Anlagen sind nicht enthalten

Ergänzende Angaben:

Ende des Dokuments

2. Meldung der Wiederaufnahme der Arbeit bzw. Ende der Arbeitsunfähigkeit unmittelbar vor Beginn der Maßnahme.

Arbeitsunfähigkeitsmeldung

Bitte geben Sie hier die Art der Meldung an

Meldung:

Standard-Meldung

Stornomeldung

Korrekturmeldung

Ergänzende Angaben zur Korrektur- bzw. Stornomeldung: ⓘ

Noch 100/100 Zeichen

Meldungsart

* Pflichtfelder

Sie bearbeiten den Fall **Mustermann, Franz**

Art der Meldung * ⓘ

Meldung der Wiederaufnahme der Arbeit ▼

Wiederaufnahmemeldung

* Pflichtfelder

Sie bearbeiten den Fall **Mustermann, Franz**

Letzter Tag der Arbeitsunfähigkeit: *

17.09.2024

Datum im Format TT.MM.JJJJ eingeben.

Erster Arbeitstag:

Hinweis zum Feld "Erster Arbeitstag":

Nur auszufüllen, wenn die Arbeit nicht unmittelbar am Tag nach dem Ende der Arbeitsunfähigkeit wieder aufgenommen wurde.

Einer Arbeitsaufnahme im unmittelbaren Anschluss an die Arbeitsunfähigkeit steht gleich:

- Erholungsurlaub
- arbeitsfreie Tage (z.B. Wochenende, Tage an denen der/die Arbeitnehmer/in aufgrund Arbeitszeitvereinbarung nicht zur Arbeit verpflichtet war).

Ärztliche Bescheinigung

Wurde die Arbeitsunfähigkeit ärztlich bescheinigt? *

Ja Nein

✕ Abbrechen

← Zurück

→ Weiter

- Als letzter Tag ist der Tag vor Beginn der Maßnahme der medizinischen Vorsorge oder Rehabilitation einzutragen.

Ergänzende Angaben

Sie bearbeiten den Fall **Mustermann, Franz**

Sie können hier noch ergänzende Angaben machen.

Ergänzende Angaben:

Maßnahme der medizinischen Vorsorge oder Rehabilitation vom 18.09.-08.10.2024

Noch 73/150 Zeichen

✕ Abbrechen

← Zurück

→ Weiter


- Im Feld „Ergänzende Angaben“ ist der Grund der Wiederaufnahmemeldung mitzuteilen.

Anlagen hochladen

Sie bearbeiten den Fall **Mustermann, Franz**

Hier können Sie ggf. vorhandene Anlagen hochladen.

Anlage:

 **Datei(en) zum Hochladen auswählen ...**

 **Mit Mobilgerät fotografieren ...**

 **Abbrechen**

 **Zurück**

→ Weiter

Elektronisch an das LBV weiterleiten

Alle Angaben liegen vor. Sie können die Meldung/en jetzt an das LBV online weiterleiten.

Ihre Angaben im Überblick:

Druckfassung:


 PDF **eAU-Meldung.pdf** (42 KB) 


Sie können auf die einzelnen Positionen klicken, um die Dokumente zu öffnen und vor dem Einreichen nochmals zu überprüfen.

Pflichtfelder *

Die Meldung ist vollständig, sie kann an das LBV weitergeleitet werden. *

Klicken Sie auf **→ Weiter**, um die Meldung/en weiterzuleiten.

 **Abbrechen**

 **Zurück**

→ Einreichen

➤ Auszug Entwurf der eAU-Meldung zum Überprüfen:

Meldung der Wiederaufnahme der Arbeit

Angaben zur Wiederaufnahme der Arbeit

Letzter Tag der Arbeitsunfähigkeit

17.09.2024

Erster Arbeitstag

Die Arbeitsunfähigkeit wurde ärztlich bescheinigt: **Ja**

Anlagen sind nicht enthalten

Ergänzende Angaben:

Maßnahme der medizinischen Vorsorge oder Rehabilitation vom 18.09.-08.10.2024

Ende des Dokuments

Elektronisch an das LBV weiterleiten

Alle Angaben liegen vor. Sie können die Meldung/en jetzt an das LBV online weiterleiten.

Ihre Angaben im Überblick:

Druckfassung:

 PDF **eAU-Meldung.pdf** (42 KB) 

Sie können auf die einzelnen Positionen klicken, um die Dokumente zu öffnen und vor dem Einreichen nochmals zu überprüfen.

Pflichtfelder *

Die Meldung ist vollständig, sie kann an das LBV weitergeleitet werden. *

Klicken Sie auf → Weiter, um die Meldung/en weiterzuleiten.

✕ Abbrechen

← Zurück

→ Einreichen

Weiterleiten erfolgreich

Wir haben die Meldung elektronisch weitergeleitet.

Dokument:

 PDF **eAU-Meldung.pdf** (42 KB) 

Neuen Fall beginnen

→ Neuer Fall

Die Bearbeitung ist jetzt abgeschlossen.

Klicken Sie auf ✕ Beenden, um das Fenster zu schließen.

✕ Beenden

- Auszug der eAU-Meldung, welche an das LBV weitergeleitet wird:

Meldung der Wiederaufnahme der Arbeit

Angaben zur Wiederaufnahme der Arbeit

Letzter Tag der Arbeitsunfähigkeit 17.09.2024	Erster Arbeitstag
---	-------------------

Die Arbeitsunfähigkeit wurde ärztlich bescheinigt: **Ja**

Anlagen sind nicht enthalten

Ergänzende Angaben:

Maßnahme der medizinischen Vorsorge oder Rehabilitation vom 18.09.-08.10.2024

Ende des Dokuments

3. Meldung der Maßnahme der medizinischen Vorsorge oder Rehabilitation ab 18.09.2024 im unmittelbaren Anschluss an die Arbeitsunfähigkeit.

Arbeitsunfähigkeitsmeldung

Bitte geben Sie hier die Art der Meldung an

Meldung:

- Standard-Meldung
- Stornomeldung
- Korrekturmeldung

Ergänzende Angaben zur Korrektur- bzw. Stornomeldung: ?

Noch 100/100 Zeichen

✕ Abbrechen

← Zurück

→ Weiter

Meldungsart

* Pflichtfelder

Sie bearbeiten den Fall **Mustermann, Franz**

Art der Meldung * ?

Meldung der Arbeitsunfähigkeit ▼

✕ Abbrechen

← Zurück

→ Weiter

Beginn der Arbeitsunfähigkeit

* Pflichtfelder

Sie bearbeiten den Fall **Mustermann, Franz**

Erster Tag der Arbeitsunfähigkeit: * ?

18.09.2024 📅

Datum im Format TT.MM.JJJJ eingeben.

Ärztliche Bescheinigung

Wurde die Arbeitsunfähigkeit ärztlich bescheinigt? * ?

Ja Nein

✕ Abbrechen

← Zurück

→ Weiter

Erholungsurlaub vor Beginn der Arbeitsunfähigkeit

* Pflichtfelder

Sie bearbeiten den Fall **Mustermann, Franz**

Ging der Arbeitsunfähigkeit unmittelbar ein Erholungsurlaub voraus? *

Ja Nein

✕ Abbrechen

← Zurück

→ Weiter

Grund der Arbeitsunfähigkeit, Zusätzliche Angaben

* Pflichtfelder

Sie bearbeiten den Fall **Mustermann, Franz**

Grund der Arbeitsunfähigkeit *

Maßnahme der medizinischen Vorsorge oder Rehabilitation

Zusätzliche Angaben *

- Es bestehen Anhaltspunkte, dass die Arbeitsunfähigkeit vorsätzlich/grob fahrlässig herbeigeführt wurde
- Die Arbeitsunfähigkeit wurde während einer dem Arbeitgeber nicht angezeigten oder vom Arbeitgeber untersagten Nebentätigkeit herbeigeführt
- Die Arbeitsunfähigkeit wurde durch von einem Dritten zu vertretende Umstände herbeigeführt.
Bitte dem LBV unbedingt den von der beschäftigten Person ausgefüllten Fragebogen zur Prüfung von Schadenersatzansprüchen (Vordruck LBV 42615b) vorlegen!

Keine

✕ Abbrechen

← Zurück

→ Weiter

Anlagen

Sie bearbeiten den Fall **Mustermann, Franz**

Bescheinigung über die Bewilligung der Maßnahme durch einen Sozialleistungsträger.

- Ärztliche Bescheinigung über die Erforderlichkeit der Maßnahme der medizinischen Vorsorge/Rehabilitation.
- Unfallbericht und ausgefüllter Vordruck LBV 42615b zur Überprüfung von Schadenersatzansprüchen liegen bei.
- Sonstige.
- Derzeit keine Anlagen vorhanden, werden nachgereicht (dies gilt insbesondere für Vordruck LBV 42615b zur Überprüfung von Schadenersatzansprüchen!).

✕ Abbrechen

← Zurück

→ Weiter

Ergänzende Angaben

Sie bearbeiten den Fall **Mustermann, Franz**

Sie können hier noch ergänzende Angaben machen.

Ergänzende Angaben:

Noch 150/150 Zeichen

✕ Abbrechen

← Zurück


→ Weiter

Anlagen hochladen

Sie bearbeiten den Fall **Mustermann, Franz**

Hier können Sie ggf. vorhandene Anlagen hochladen.

Anlage:

 Datei(en) zum Hochladen auswählen ...

 Mit Mobilgerät fotografieren ...

✕ Abbrechen

← Zurück

→ Weiter

- Die Anlage wird uns mit Ihrer Meldung übermittelt.

Elektronisch an das LBV weiterleiten

Alle Angaben liegen vor. Sie können die Meldung/en jetzt an das LBV online weiterleiten.

Ihre Angaben im Überblick:

Druckfassung:

 PDF **eAU-Meldung.pdf** (43 KB) 

Sie können auf die einzelnen Positionen klicken, um die Dokumente zu öffnen und vor dem Einreichen nochmals zu überprüfen.

Pflichtfelder *

Die Meldung ist vollständig, sie kann an das LBV weitergeleitet werden. *

Klicken Sie auf → Weiter, um die Meldung/en weiterzuleiten.

✕ Abbrechen

← Zurück

→ Einreichen

➤ Auszug Entwurf der eAU-Meldung zum Überprüfen:

Meldung der Arbeitsunfähigkeit

Arbeitsunfähigkeit

Erster Tag der Arbeitsunfähigkeit
18.09.2024

Die Arbeitsunfähigkeit wurde ärztlich bescheinigt: **Ja**

Der Arbeitsunfähigkeit ging kein Erholungsurlaub voraus.

Grund der Arbeitsunfähigkeit
Maßnahme der medizinischen Vororge oder Rehabilitation

Zusätzliche Angaben
- Keine

Anlagen sind nicht enthalten
- Bescheinigung über die Bewilligung der Maßnahme durch einen Sozialleistungsträger

Ergänzende Angaben:

Ende des Dokuments

Elektronisch an das LBV weiterleiten

Alle Angaben liegen vor. Sie können die Meldung/en jetzt an das LBV online weiterleiten.

Ihre Angaben im Überblick:

Druckfassung:

 PDF **eAU-Meldung.pdf** (43 KB) 

Sie können auf die einzelnen Positionen klicken, um die Dokumente zu öffnen und vor dem Einreichen nochmals zu überprüfen.

Pflichtfelder *

Die Meldung ist vollständig, sie kann an das LBV weitergeleitet werden. *

Klicken Sie auf → Weiter, um die Meldung/en weiterzuleiten.

Weiterleiten erfolgreich

Wir haben die Meldung elektronisch weitergeleitet.


Dokument:


 PDF **eAU-Meldung.pdf** (43 KB) 

Neuen Fall beginnen

→ Neuer Fall

Die Bearbeitung ist jetzt abgeschlossen.

Klicken Sie auf  Beenden, um das Fenster zu schließen.

 Beenden

➤ Auszug der eAU-Meldung, welche an das LBV weitergeleitet wird:

Meldung der Arbeitsunfähigkeit

Arbeitsunfähigkeit

Erster Tag der Arbeitsunfähigkeit

18.09.2024

Die Arbeitsunfähigkeit wurde ärztlich bescheinigt: **Ja**

Der Arbeitsunfähigkeit ging kein Erholungsurlaub voraus.

Grund der Arbeitsunfähigkeit

Maßnahme der medizinischen Vorsorge oder Rehabilitation

Zusätzliche Angaben

- Keine

Anlagen sind nicht enthalten

- Bescheinigung über die Bewilligung der Maßnahme durch einen Sozialleistungsträger

Ergänzende Angaben:

Ende des Dokuments

4. Meldung der Wiederaufnahme der Arbeit bzw. das Ende der Maßnahme; Arbeitsunfähigkeit besteht darüber hinaus fort.

Arbeitsunfähigkeitsmeldung

Bitte geben Sie hier die Art der Meldung an

Meldung:

Standard-Meldung

Stornomeldung

Korrekturmeldung

Ergänzende Angaben zur Korrektur- bzw. Stornomeldung: ⓘ

Noch 100/100 Zeichen

Meldungsart

* Pflichtfelder

Sie bearbeiten den Fall **Mustermann, Franz**

Art der Meldung * ⓘ

Meldung der Wiederaufnahme der Arbeit ▼

Wiederaufnahmemeldung

* Pflichtfelder

Sie bearbeiten den Fall **Mustermann, Franz**

Letzter Tag der Arbeitsunfähigkeit: *

08.10.2024

Datum im Format TT.MM.JJJJ eingeben.

Erster Arbeitstag:

Datum im Format TT.MM.JJJJ eingeben.

Hinweis zum Feld "Erster Arbeitstag":

Nur auszufüllen, wenn die Arbeit nicht unmittelbar am Tag nach dem Ende der Arbeitsunfähigkeit wieder aufgenommen wurde.

Einer Arbeitsaufnahme im unmittelbaren Anschluss an die Arbeitsunfähigkeit steht gleich:

- Erholungsurlaub
- arbeitsfreie Tage (z.B. Wochenende, Tage an denen der/die Arbeitnehmer/in aufgrund Arbeitszeitvereinbarung nicht zur Arbeit verpflichtet war).

Ärztliche Bescheinigung

Wurde die Arbeitsunfähigkeit ärztlich bescheinigt? *



Ja



Nein

✕ Abbrechen

← Zurück

→ Weiter

- Als letzter Tag der Arbeitsunfähigkeit ist der letzte Tag (Entlassungstag) der Maßnahme der medizinischen Vorsorge oder Rehabilitation einzutragen.

Ergänzende Angaben

Sie bearbeiten den Fall **Mustermann, Franz**

Sie können hier noch ergänzende Angaben machen.

Ergänzende Angaben:

Die Arbeitsunfähigkeit besteht über das Ende der Maßnahme hinaus.

Noch 85/150 Zeichen

✕ Abbrechen

← Zurück

→ Weiter


- Endet die Arbeitsunfähigkeit nicht mit dem Ende der Maßnahme, ist dies nachrichtlich in die Maske 'Ergänzende Angaben' einzutragen.

Anlagen hochladen

Sie bearbeiten den Fall **Mustermann, Franz**

Hier können Sie ggf. vorhandene Anlagen hochladen.


Anlage:

 **Datei(en) zum Hochladen auswählen ...**

 **Mit Mobilgerät fotografieren ...**

 **Abbrechen**

 **Zurück**

 **Weiter**

- Die Bescheinigung über das Ende der Maßnahme durch den Sozialleistungsträger kann als Anlage hochgeladen werden.

Elektronisch an das LBV weiterleiten

Alle Angaben liegen vor. Sie können die Meldung/en jetzt an das LBV online weiterleiten.

Ihre Angaben im Überblick:


Druckfassung:


 **eAU-Meldung.pdf** (41 KB) 


Sie können auf die einzelnen Positionen klicken, um die Dokumente zu öffnen und vor dem Einreichen nochmals zu überprüfen.


Pflichtfelder *

Die Meldung ist vollständig, sie kann an das LBV weitergeleitet werden. *

Klicken Sie auf  Weiter, um die Meldung/en weiterzuleiten.

 **Abbrechen**

 **Zurück**

 **Einreichen**

- Auszug Entwurf der eAU-Meldung zum Überprüfen:

Meldung der Wiederaufnahme der Arbeit

Angaben zur Wiederaufnahme der Arbeit

Letzter Tag der Arbeitsunfähigkeit: **08.10.2024** | Erster Arbeitstag

Die Arbeitsunfähigkeit wurde ärztlich bescheinigt: **Ja**

Anlagen sind nicht enthalten

Ergänzende Angaben:

Die Arbeitsunfähigkeit besteht über das Ende der Maßnahme hinaus.

Ende des Dokuments

Elektronisch an das LBV weiterleiten

Alle Angaben liegen vor. Sie können die Meldung/en jetzt an das LBV online weiterleiten.

Ihre Angaben im Überblick:

Druckfassung:

 PDF **eAU-Meldung.pdf** (41 KB) 

Sie können auf die einzelnen Positionen klicken, um die Dokumente zu öffnen und vor dem Einreichen nochmals zu überprüfen.

Pflichtfelder *

Die Meldung ist vollständig, sie kann an das LBV weitergeleitet werden. *

Klicken Sie auf → Weiter, um die Meldung/en weiterzuleiten.

✕ Abbrechen

← Zurück

→ Einreichen

Weiterleiten erfolgreich

Wir haben die Meldung elektronisch weitergeleitet.

Dokument:

 PDF **eAU-Meldung.pdf** (41 KB) 

Neuen Fall beginnen

→ Neuer Fall

Die Bearbeitung ist jetzt abgeschlossen.

Klicken Sie auf ✕ Beenden, um das Fenster zu schließen.

✕ Beenden

➤ Auszug der eAU-Meldung, welche an das LBV weitergeleitet wird:

Meldung der Wiederaufnahme der Arbeit

Angaben zur Wiederaufnahme der Arbeit

Letzter Tag der Arbeitsunfähigkeit 08.10.2024	Erster Arbeitstag
---	-------------------

Die Arbeitsunfähigkeit wurde ärztlich bescheinigt: **Ja**

Anlagen sind nicht enthalten

Ergänzende Angaben:

Die Arbeitsunfähigkeit besteht über das Ende der Maßnahme hinaus.

Ende des Dokuments

5. Meldung der Arbeitsunfähigkeit im unmittelbaren Anschluss an die Maßnahme.

Arbeitsunfähigkeitsmeldung

Bitte geben Sie hier die Art der Meldung an

Meldung:

Standard-Meldung

Stornomeldung

Korrekturmeldung

Ergänzende Angaben zur Korrektur- bzw. Stornomeldung: ?

Noch 100/100 Zeichen

Meldungsart

** Pflichtfelder*

Sie bearbeiten den Fall **Mustermann, Franz**

Art der Meldung * ?

Meldung der Arbeitsunfähigkeit ▼

Beginn der Arbeitsunfähigkeit

** Pflichtfelder*

Sie bearbeiten den Fall **Mustermann, Franz**

Erster Tag der Arbeitsunfähigkeit: * ?

09.10.2024 📅

Datum im Format TT.MM.JJJJ eingeben.

Ärztliche Bescheinigung ?

Wurde die Arbeitsunfähigkeit ärztlich bescheinigt? *

Ja Nein

Erholungsurlaub vor Beginn der Arbeitsunfähigkeit

* Pflichtfelder

Sie bearbeiten den Fall **Mustermann, Franz**

Ging der Arbeitsunfähigkeit unmittelbar ein Erholungsurlaub voraus? *

Ja Nein

✕ Abbrechen

← Zurück

→ Weiter

Grund der Arbeitsunfähigkeit, Zusätzliche Angaben

* Pflichtfelder

Sie bearbeiten den Fall **Mustermann, Franz**

Grund der Arbeitsunfähigkeit *

Krankheit

Zusätzliche Angaben *

- Es bestehen Anhaltspunkte, dass die Arbeitsunfähigkeit vorsätzlich/grob fahrlässig herbeigeführt wurde
- Die Arbeitsunfähigkeit wurde während einer dem Arbeitgeber nicht angezeigten oder vom Arbeitgeber untersagten Nebentätigkeit herbeigeführt
- Die Arbeitsunfähigkeit wurde durch von einem Dritten zu vertretende Umstände herbeigeführt.
Bitte dem LBV unbedingt den von der beschäftigten Person ausgefüllten Fragebogen zur Prüfung von Schadenersatzansprüchen (Vordruck LBV 42615b) vorlegen!

Keine

✕ Abbrechen

← Zurück

→ Weiter

Ergänzende Angaben

Sie bearbeiten den Fall **Mustermann, Franz**

Sie können hier noch ergänzende Angaben machen.

Ergänzende Angaben:

Noch 150/150 Zeichen

✕ Abbrechen

← Zurück


→ Weiter

Anlagen hochladen


Sie bearbeiten den Fall **Mustermann, Franz**


Hier können Sie ggf. vorhandene Anlagen hochladen.


Anlage:

 **Datei(en) zum Hochladen auswählen ...**

 **Mit Mobilgerät fotografieren ...**

 **Abbrechen**

 **Zurück**

 **Weiter**

Elektronisch an das LBV weiterleiten

Alle Angaben liegen vor. Sie können die Meldung/en jetzt an das LBV online weiterleiten.

Ihre Angaben im Überblick:


Druckfassung:


 PDF **eAU-Meldung.pdf** (42 KB) 


Sie können auf die einzelnen Positionen klicken, um die Dokumente zu öffnen und vor dem Einreichen nochmals zu überprüfen.


Pflichtfelder *

Die Meldung ist vollständig, sie kann an das LBV weitergeleitet werden. *

Klicken Sie auf  Weiter, um die Meldung/en weiterzuleiten.

 **Abbrechen**

 **Zurück**

 **Einreichen**

➤ Auszug Entwurf der eAU-Meldung zum Überprüfen:

Meldung der Arbeitsunfähigkeit

Arbeitsunfähigkeit

Erster Tag der Arbeitsunfähigkeit
09.10.2024

Die Arbeitsunfähigkeit wurde ärztlich bescheinigt: **Ja**

Der Arbeitsunfähigkeit ging kein Erholungsurlaub voraus.

Grund der Arbeitsunfähigkeit
Krankheit

Zusätzliche Angaben
- Keine

Anlagen sind nicht enthalten

Ergänzende Angaben:

Ende des Dokuments

Elektronisch an das LBV weiterleiten

Alle Angaben liegen vor. Sie können die Meldung/en jetzt an das LBV online weiterleiten.

Ihre Angaben im Überblick:

Druckfassung:

 PDF **eAU-Meldung.pdf** (42 KB) 

Sie können auf die einzelnen Positionen klicken, um die Dokumente zu öffnen und vor dem Einreichen nochmals zu überprüfen.

Pflichtfelder *

Die Meldung ist vollständig, sie kann an das LBV weitergeleitet werden. *

Klicken Sie auf → Weiter, um die Meldung/en weiterzuleiten.

Weiterleiten erfolgreich

Wir haben die Meldung elektronisch weitergeleitet.


Dokument:


 PDF **eAU-Meldung.pdf** (42 KB) 

Neuen Fall beginnen

→ Neuer Fall

Die Bearbeitung ist jetzt abgeschlossen.

Klicken Sie auf  Beenden, um das Fenster zu schließen.

 Beenden

- Auszug der eAU-Meldung, welche an das LBV weitergeleitet wird:

Meldung der Arbeitsunfähigkeit

Arbeitsunfähigkeit

Erster Tag der Arbeitsunfähigkeit

09.10.2024

Die Arbeitsunfähigkeit wurde ärztlich bescheinigt: **Ja**

Der Arbeitsunfähigkeit ging kein Erholungsurlaub voraus.

Grund der Arbeitsunfähigkeit

Krankheit

Zusätzliche Angaben

- Keine

Anlagen sind nicht enthalten

Ergänzende Angaben:

Ende des Dokuments

Beispiel 8: Wie Beispiel 7, jedoch endet die Arbeitsunfähigkeit mit dem letzten Tag (Entlassungstag) der Maßnahme der medizinischen Vorsorge oder Rehabilitation am 08.10.2024.

Die Meldungen sind zu erstatten wie im Beispiel 7, jedoch endet das Meldeverfahren mit der Meldung der Wiederaufnahme der Arbeit nach dem Entlassungstag (Beispiel 7 Nr. 4 **ohne** weitere Erläuterungen im Feld 'Ergänzende Angaben').